

Propositions d'activités pour les classes de PS

Semaine 3

Il faut garder le sourire
même si le temps est parfois
long !!!

Le secret cette semaine du
sport et du chocolat !


N'hésitez à nous transmettre
des photos.

Florence et Patricia


Les activités intérieures

- Mathématiques :
 - Je continue à travailler avec les boîtes à œufs
 - Jeu en ligne :
- <https://tidou.fr/2-4-ans/ludo-educatifs/9-droles-animaux1>
Retrouver la tête des animaux, les nommer et les compter
- Langage :
 - Comptine : Mémoriser la comptine « A la ferme » et pour les plus créatif inventer une comptine à la manière de Corinne Albaut, on attend vos productions...
 - Je fais des exercices d'articulation :
Le son [ch] : <https://www.youtube.com/watch?v=aSWZ8e4wKFO>
Le son [j] : <https://www.youtube.com/watch?reload=9&v=Pyna22CDTu0>
 - Exercice de dénomination rapide : Fiche 1 nommer de plus en plus vite les dessins de la feuille
> Nommer d'abord les dessins puis faire la fiche ligne par ligne
 - Compréhension : **J'écoute une histoire** puis je mémorise les phrases et je la raconte à mon petit frère ou à ma petite sœur ou à mes parents « Petit ours Brun à la ferme »
➤ **Voici le lien pour écouter l'histoire** <https://www.youtube.com/watch?v=FQ-K-6NFQ1U>
 - Vocabulaire : <https://classeurdecole.wordpress.com/2012/04/12/langue-orale-lexique-cycle-1-cycle-2-les-animaux-2/>
 - Ce lien vous permet de trouver des cartes « famille » avec le nom du mâle, de la « femelle » et du « petit »
 - Essayer de travailler une à deux familles par jour
- Explorer le monde :
 - Je réalise un gâteau ou le repas en suivant la recette. Le parent aide en apportant les mots et en aidant à la réalisation de la recette. Je vous propose la recette du fondant au chocolat: 😊
 - Je découpe en suivant les traits les petits cochons et je les colorie en utilisant 2 ou 3 couleurs et je fais un algorithme.
 - Des images séquentielles à remettre en ordre, jeu en ligne : <http://jeux.lulu.pagesperso-orange.fr/html/sequent/sPoule.htm>
- Motricité :
 - Fine :
 - Je fais du piquage. Sous la surveillance du parent je pique avec un pique à bigorneau autour d'une petite forme pour la découper. Cet exercice est très long et minutieux... C'est aussi l'occasion d'échanger sur nos émotions si je suis content, un peu triste.. Avec le soleil et le nuage
(Vous pouvez les dessiner pour cet atelier)
- Activités sportives
 - je joue au jeu de l'oie de la forme

A la ferme



LES PAROLES DE LA
COMPTINE
"A LA FERME"



Qui a des petits frisons ?
Le mouton !

Qui est blanche avec des taches ?
C'est la vache !



Qui est tout rose et tout rond ?
Le cochon !



Qui galope et qui cavale ?
Le cheval !



Qui est doux comme un calin ?
Le lapin !

A la manière de
Corinne Albaut
inventer une
comptine amusante...

LES BÊTISES

Qui a mis une cagoule
à la poule ?



Qui a planté l'oiseau
dans le pot ?

Qui a donné des poires
au canard ?



Qui a fait des couettes
à la biquette ?



C'est le roi des bois.

Et les bêtises du roi des bois


























C'est vraiment n'importe quoi !

de Corinne Albaut


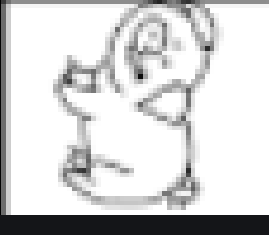










Fiche 1 : dénomination rapide

Dénomination rapide

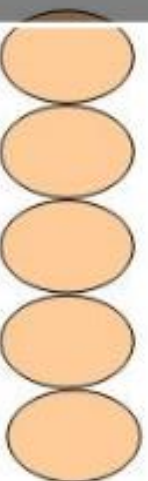
				
				
				
				
				






Recette du gâteau au chocolat


Ingrédients



5 œufs



1 verre de sucre



1 verre de farine



1 sachet de sucre vanillé



1/2 sachet de levure



180 g chocolat à cuire



50 g de beurre

Recette

⑤ Verser le chocolat fondu dans le mélange



① Dans un four micro-ondes, faire fondre le beurre avec le chocolat.



② Dans un saladier, mélanger les œufs entiers et le sucre.



③ Ajouter la farine, puis mélanger.



⑦ Entourner à 180°C (thémostat 6), pendant 30 min.





④ Ajouter la levure, le sucre vanillé, et mélanger.




Bon appétit à toute la monde!!!

Atelier piquage



Je colorie



Les activités extérieures

- Explorer le monde :
 - Si possible créer un petit espace potager pour votre enfant (ou dans des pots) : je sème des pépins de pommes, d'orange... et je les observe pousser et j'en prends soin.
- Motricité :
 - Je fais un relais en allant chercher des objets et je les ramène dans mon camp. Je peux mettre des variables : sauter sur un pied, attacher les pieds, aller les yeux bandés...
 - Je fais du vélo, trottinette,...
 - Je joue au ballon (à tirer, lancer haut, loin...)
- Mathématiques :
 - je joue à trouver 3 objets dehors (fleurs, branches...) et plus si pas de difficultés.
 - Je cherche des bâtons : un petit un moyen et un grand et je les range du plus petit au plus grand. Je cherche d'autres bâtons intermédiaires
 - Je réalise des formes géométriques (cercle, carré) avec ce que je trouve dehors.