

# Propositions d'activités pour la classe des PS

## SEMAINE 9

C'est le retour à l'école pour certains. D'autres vont rester encore à la maison!

Le travail en classe sera le même que celui à faire à la maison.

Après les chenilles, les papillons...

N'hésitez à nous transmettre des photos.

Patricia, Florence

# Les activités intérieures

## Mathématiques :

- Je dénombre une quantité de points pour constituer une collection égale.
- Je dénombre des quantités avec mon papillon coloré.

## Langage :

- Ecrit: Je m'entraîne à écrire mon initiale. (cf modèle)
- Compréhension : j'écoute l'histoire « Un grand papillon »

<https://www.youtube.com/watch?v=aQKcHavzwNQ>

- Une petite vidéo sur Siméon le papillon

<https://www.youtube.com/watch?v=CYZse3qWxNU>

- Oral: J'apprends une comptine « la ronde du baiser-papillon »

## Explorer le monde :

De la chenille au papillon... De superbes images avant de remettre les images en ordre.

[https://www.youtube.com/watch?time\\_continue=136&v=pWXfhRVYyZQ&feature=emb\\_title](https://www.youtube.com/watch?time_continue=136&v=pWXfhRVYyZQ&feature=emb_title)







## Arts plastiques:

- Je peins un papillon . Je peux suivre les étapes proposées...
- Je réalise un bricolage avec mes mains...
- Je continue les graphismes proposés sur le papillon

Entraîne toi d'abord avec des pions!



LES PAPILLONS : dessine des points sur les ailes du papillon, afin que les deux ailes soient identiques.




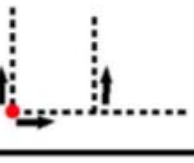
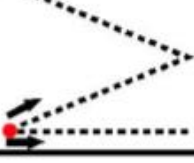
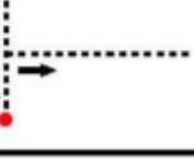
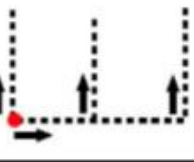


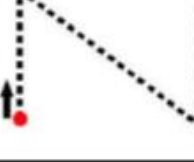

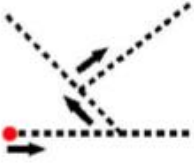

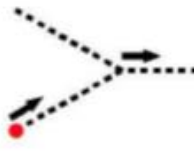



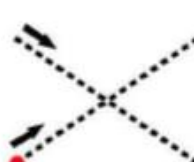




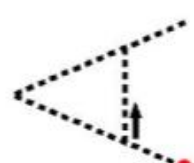
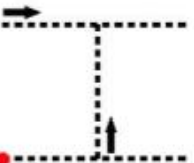

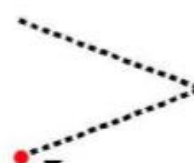


# *Mon papillon coloré*

Je colle des gommettes ou je pose des bouchons sur mon papillon. J'essaie de compter le nombre de gommettes ou de bouchons qu'il me faut.



# Ecrire son initiale

			LETTRES CAPITALES
			
			
			
			
			
			

# LA RONDE DU BAISER-PAPILLON



Sur le dos d'un papillon

Vole, vole, papillon doux

Vole, vole, vole un baiser

Viens par ici

Sur une joue

Va par là

Ou dans un cou

Le baiser, papillon doux

Où va-t-il se poser?

C'est toi qui l'auras!

Je remets les images dans l'ordre.

CONSIGNE : Colle les images dans le bon ordre.

--	--	--	--



Décore le papillon comme le modèle. Change de couleur pour chaque graphisme!

